

Shupatto®

■ Qu'est-ce que Shupatto?

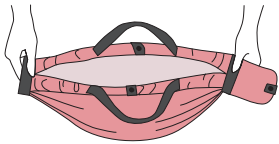
Il s'agit d'une marque de sacs de courses réutilisables primée et conçue au Japon. Le système de pliage breveté innovant "ONE-PULL" est unique. Tenir et porter un sac de courses n'a jamais été aussi facile !

Il a été intelligemment conçu avec des plis en accordéon permettant au sac de s'étendre en une grande pièce spacieuse tout en se refermant instantanément à plat en tirant simplement sur les deux extrémités. Roulez-le tout simplement pour le prendre sur le pouce. Vous vous sentirez bien en l'utilisant tous les jours car il est à la fois écologique et élégant !

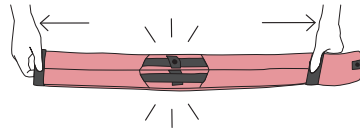
■ Comment le plier

Pour Shupatto S, M, L

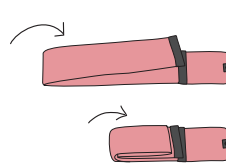
1. Tenir les bandes des deux extrémités et...



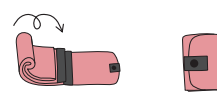
2. Repliez-le en une seconde !



3. Pliez-le en deux deux fois

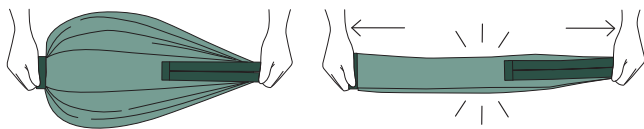


4. Roulez-le pour fermer le bas

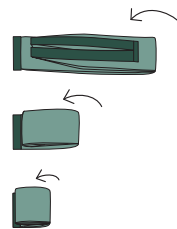


Pour Shupatto Drop

1. Tenez le haut et le bas du sac et tirez-les en même temps



2. Pliez-le en deux

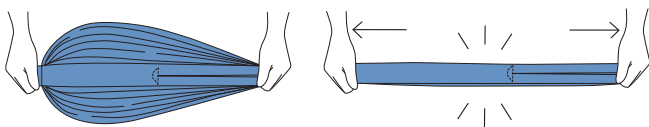


3. Enroulez la bande pour la maintenir fermée

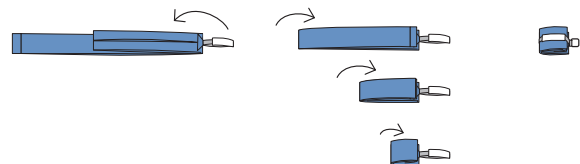


Pour Shupatto MINIMAL BAG

1. Tenez le haut et le bas du sac et tirez-les en même temps



2. Pliez-le en deux 3. Enroulez la bande pour la maintenir fermée

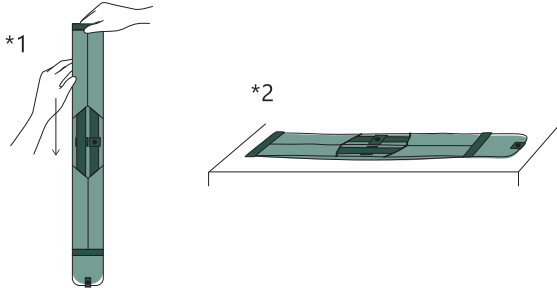


■ Précautions d'emploi

- Ne pas suspendre ce sac trop longtemps, avec des objets lourds à l'intérieur.
- Ce sac peut être endommagé lorsqu'il est traîné et qu'il contient des objets pointus.
- Ce sac peut perdre sa couleur patiemment lorsqu'il commence à être utilisé et lors de contacts avec des objets mouillés.
- Utilisez ce sac uniquement pour son usage prévu.

■ Instructions d'entretien

- Repliez ce sac immédiatement après utilisation.
- Lorsque les plis de ce sac ne sont pas bien repliés, le placer à plat après la mise en forme indiquée dans *1 et le laisser tel quel pendant un certain temps. (Plus le temps passe, plus il est facile de le replier.)
- Lavable en machine (température max. : 40 degrés C)
- N'utilisez ni eau de Javel chlorée, ni assouplissant, ni séchoir, ni fer à repasser électrique sur ce sac.
- Évitez également de le laisser tremper.
- Une fois le lavage terminé, le placer à plat après l'avoir mis en forme comme indiqué dans *2 et le faire sécher à l'ombre.



■ Product Specifications

Material: Polyester

Shupatto Products	Size	Weight of the product	Volume	Capacity
Small		33g	7.5L	6.6lb/3kg
Medium		69g	15L	11lb/5kg
Large		118g	40L	33lb/15kg
Drop Medium		62g	16L	11lb/5kg
Drop Large		82g	25L	22lb/10kg
MINIMAL BAG		26g	12.6L	11lb/5kg