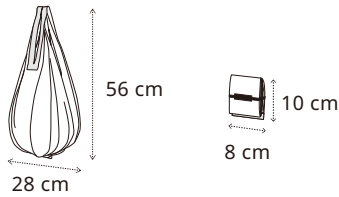
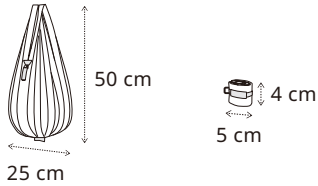


# Shupàtto

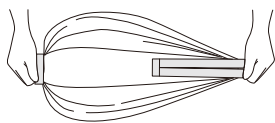
## ○Specifiche

Prodotto	Dimensioni	Capacità		Materiale
Shupatto Borsa Compatta Drop		16 L	5 kg	Poliestere
Shupatto Borsa Minimal Drop 12 L		12,6 L	5 kg	Poliestere

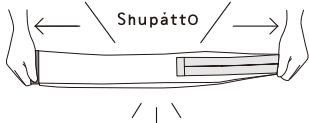
Fabbricato in Cina

## ○Come ripiegare Shupatto

• Shupatto Borsa Compatta Drop



Tenere la parte superiore e inferiore della borsa



Tirare

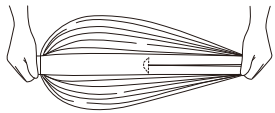


Piegare a metà per tre volte

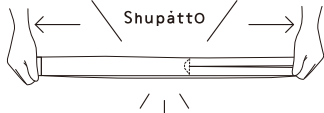


Avvolgere la fascia intorno alla borsa per tenerla chiusa

• Shupatto Borsa minimal Drop 12L



Tenere la parte superiore e inferiore della borsa



Tirare



Ripiegare in corrispondenza dei nastri a cui la fascia è attaccata

Piegare a metà per tre volte



Avvolgere la fascia intorno alla borsa per tenerla chiusa

## ○Precauzioni per l'uso

- Non lasciare che i bambini utilizzino il prodotto da soli.
- Non tenere appesa la borsa troppo a lungo nel caso contenga oggetti pesanti.
- La borsa può danneggiarsi in caso venga trascinata e vi siano presenti oggetti appuntiti all'interno.
- All'inizio del suo utilizzo e in caso venisse a contatto con oggetti bagnati, la borsa potrebbe perdere del colore.
- Non utilizzare il prodotto per scopi diversi da quelli previsti.

## ○Istruzioni per la cura

- Ripiegare la borsa subito dopo l'uso.
- Se la borsa non si piega correttamente, sistemarla seguendo le linee delle pieghe.
- Lavabile in lavatrice (Temp max.: 30 gradi C)
- Non utilizzare candeggina, ammorbidente per tessuti, asciugatrice e ferro da stiro su questa borsa. Inoltre, evitare di mettere in ammollo.
- Dopo il lavaggio, sistemare la borsa seguendo le pieghe e lasciarla asciugare in un luogo ben ventilato e ombreggiato.