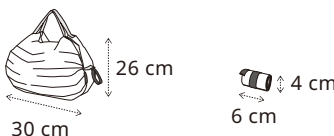
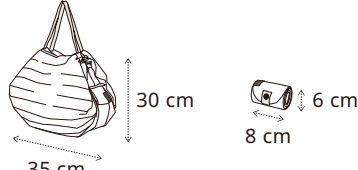
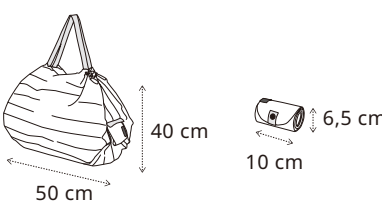
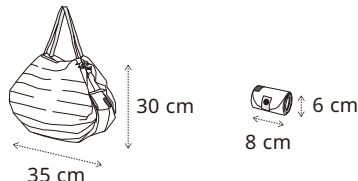


Shupatto

○Technische Daten

Produkte	Größe	Kapazität		Material
Shupatto Kompakttasche S	 26 cm 30 cm 4 cm 6 cm	7,5 L	3 kg	Polyester
Shupatto Kompakttasche M	 30 cm 35 cm 6 cm 8 cm	15 L	5 kg	Polyester
Shupatto Kompakttasche L	 40 cm 50 cm 6,5 cm 10 cm	40 L	15 kg	Polyester
Shupatto Kompakttasche M (Recyceltes)	 30 cm 35 cm 6 cm 8 cm	15 L	5 kg	100 % Recyceltes Polyester*

*Ohne Bänder und Knöpfe Hergestellt in China

○So wird Shupatto gefaltet

• Shupatto Kompakttasche S

Die beiden Bänder an
den Seiten halten und ...

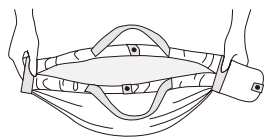
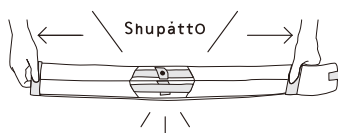
Ziehen



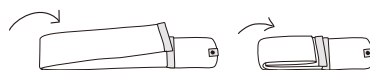
Zweimal mittig falten

Zusammenrollen und mit dem
gummiband verschlossen halten

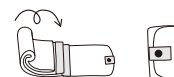
• Shupatto Kompakttasche M / L

Die beiden Bänder an
den Seiten halten und ...

Ziehen



Zweimal mittig falten

Zusammenrollen,
um den Boden zu verschließen

○Vorsicht bei Gebrauch

- Kinder das Produkt nicht unbeaufsichtigt verwenden lassen.
- Lassen Sie die Tasche nicht zu lange schwerbeladen hängen.
- Wird die Tasche über den Boden geschleift oder werden scharfkantige Gegenständen darin aufbewahrt, kann dies die Tasche beschädigen.
- Bei anfänglicher Ingebrauchnahme oder bei Kontakt mit nassen Gegenständen kann ein gewisser Farbverlust entstehen.
- Den Schirm nur für den vorgesehenen Zweck verwenden.

○Pflegeanleitung

- Die Tasche sofort nach der Benutzung zusammenfalten.
- Wenn sich die Tasche nicht richtig an den Falten zusammenfalten lässt, richten Sie die Faltenlinien manuell aneinander aus und falten Sie dann die Tasche zusammen.
- Waschmaschinenfest (max. Temperatur: 30 °C)
- Vermeiden Sie die Verwendung von Chlorbleiche, Weichspüler, Trockner oder elektrischem Bügeleisen für die Tasche. Vermeiden Sie ebenso Einweichwäsche.
- Nach dem Waschen die Faltenlinien aneinander ausrichten, dann die Tasche flach hinlegen und im luftigen Schatten trocknen lassen.