
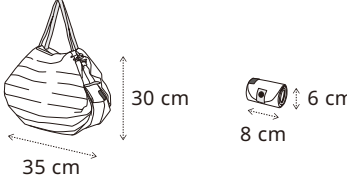
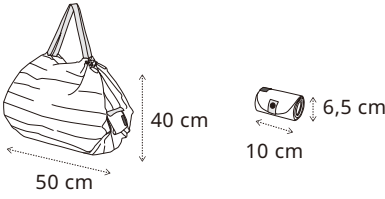
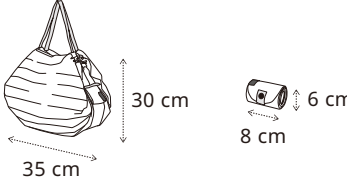


# Shupatto

## ○Especificaciones

Productos	Tamaño	Capacidad		Material
Shupatto Bolsa Compacta S		7,5 L	3 kg	Poliéster
Shupatto Bolsa Compacta M		15 L	5 kg	Poliéster
Shupatto Bolsa Compacta L		40 L	15 kg	Poliéster
Shupatto Bolsa Compacta M (Reciclado)		15 L	5 kg	100 % Poliéster Reciclado*

\*Excluyendo la cinta y los botones      Fabricado en China

## ○Cómo plegar Shupatto

### • Shupatto Bolsa Compacta S



Sujete las cintas de ambos extremos y ...



Tire

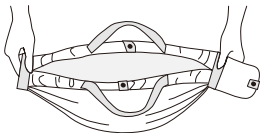


Pliégalas a la mitad dos veces

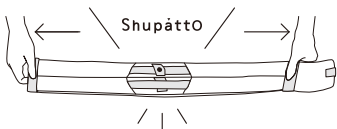


Enróllala y envuelva la banda alrededor para mantenerlo cerrado

### • Shupatto Bolsa Compacta M / L



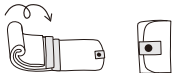
Sujete las cintas de ambos extremos y ...



Tire



Pliégalas a la mitad dos veces



Enróllala para cerrar la parte inferior

## ○Precauciones durante el uso

- No permita que los niños lo utilicen sin supervisión
- No cuelgue la bolsa durante un largo período con objetos pesados en su interior.
- Esta bolsa puede sufrir daños si se arrastra y se transportan objetos afilados en su interior.
- Al comenzar a usar esta bolsa y al entrar en contacto con objetos mojados, podría producirse cierta decoloración.
- No use este producto para fines ajenos a su fin previsto.

## ○Cuidados

- Pliegue la bolsa inmediatamente después del uso.
- Si los pliegues de la bolsa no se pliegan correctamente, pliéguela tras darle forma siguiendo la línea de plegado.
- Lavable a máquina (temp. máx.: 30 °C)
- No use blanqueador con cloro ni suavizante y no la introduzca en una secadora ni la planche.
- Después del lavado, y tras darle forma siguiendo la línea de plegado, déjela secar colocándola plana a la sombra en un lugar bien ventilado.