
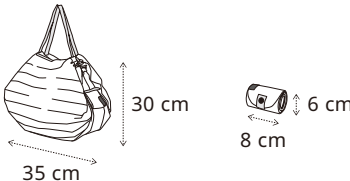
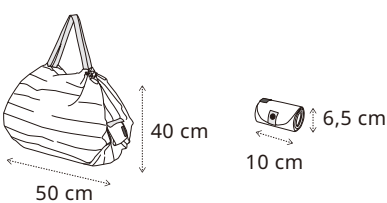
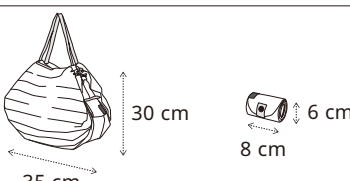


Shupatto

○Spécifications

Produit	Dimensions	Capacité		Matériau
Shupatto Sac Compact S		7,5 L	3 kg	Polyester
Shupatto Sac Compact M		15 L	5 kg	Polyester
Shupatto Sac Compact L		40 L	15 kg	Polyester
Shupatto Sac Compact M (Recyclé)		15 L	5 kg	100 % Polyester Recyclé*

*Sauf bandes et boutons Fabriqué en Chine

○Comment plier le sac Shupatto

• Shupatto Sac Compact S



Tenir les bandes des
deux extrémités et ...



Tirez

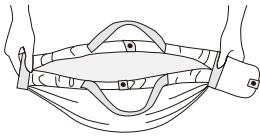


Pliez-le en deux deux fois

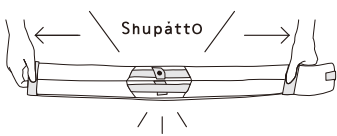


Roulez-le et enroulez la bande
pour le maintenir fermé

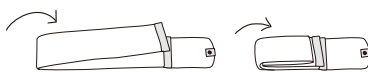
• Shupatto Sac Compact M / L



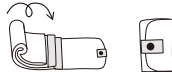
Tenir les bandes des
deux extrémités et ...



Tirez



Pliez-le en deux deux fois



Roulez-le pour fermer le bas

○Précautions d'emploi

- Ne laissez pas les enfants utiliser ce produit seuls.
- Ne suspendez pas ce sac trop longtemps avec des objets lourds à l'intérieur.
- Ce sac peut être endommagé lorsqu'il est traîné ou qu'il contient des objets pointus.
- Ce sac peut perdre sa couleur partiellement lorsqu'il commence à être utilisé et lors de contacts avec des objets mouillés.
- N'utilisez pas ce produit à des fins autres que celles prévues.

○ Instructions d'entretien

- Repliez ce sac immédiatement après utilisation.
- Lorsque les plis ne se replient pas correctement, alignez-les le long des lignes de plis avant de replier le sac.
- Lavable en machine (température max. : 30 °C)
- N'utilisez ni eau de Javel chlorée, ni assouplissant, ni séchoir, ni fer à repasser électrique sur ce sac.
- Évitez également de le laisser tremper.
- Après lavage, alignez les plis le long des lignes de plis et faites sécher le sac à plat dans un endroit aéré et à l'ombre.