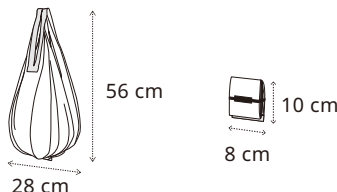
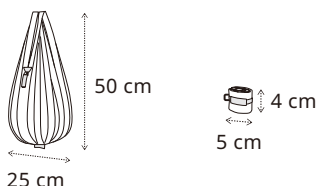


# Shupatto

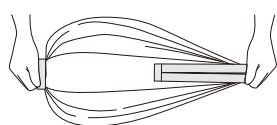
## ○Technische Daten

Produkte	Größe	Kapazität		Material
Shupatto Kompakttasche Drop		16 L	5 kg	Polyester
Shupatto Minitasche Drop 12 L		12,6 L	5 kg	Polyester

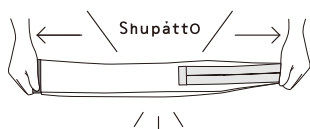
Hergestellt in China

## ○So wird Shupatto gefaltet

### • Shupatto Kompakttasche Drop



Griff und Band an der Unterseite der Tasche halten



Ziehen

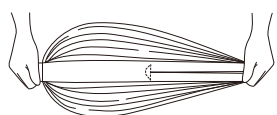


Dreimal in die Hälfte falten

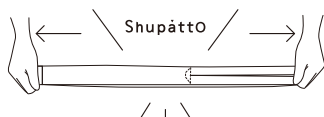


Das Band umwickeln, damit die Tasche verschlossen bleibt

### • Shupatto Minitasche Drop 12L



Griff und Band an der Unterseite der Tasche halten



Ziehen



Am Anbringungsteil des Gummibandes falten



Dreimal in die Hälfte falten



Das Band umwickeln, damit die Tasche verschlossen bleibt

## ○Vorsicht bei Gebrauch

- Kinder das Produkt nicht unbeaufsichtigt verwenden lassen.
- Lassen Sie die Tasche nicht zu lange schwerbeladen hängen.
- Wird die Tasche über den Boden geschleift oder werden scharfkantige Gegenständen darin aufbewahrt, kann dies die Tasche beschädigen.
- Bei anfänglicher Ingebrauchnahme oder bei Kontakt mit nassen Gegenständen kann ein gewisser Farbverlust entstehen.
- Die Tasche nur für den vorgesehenen Zweck verwenden.

## ○Pflegeanleitung

- Die Tasche sofort nach der Benutzung zusammenfalten.
- Wenn sich die Tasche nicht richtig an den Falten zusammenfalten lässt, richten Sie die Faltnlinien manuell aneinander aus und falten Sie dann die Tasche zusammen.
- Waschmaschinenfest (max. Temperatur: 30 °C)
- Vermeiden Sie die Verwendung von Chlorbleiche, Weichspüler, Trockner oder elektrischem Bügeleisen für die Tasche. Vermeiden Sie ebenso Einweichwäsche.
- Nach dem Waschen die Faltnlinien aneinander ausrichten, dann die Tasche flach hinlegen und im luftigen Schatten trocknen lassen.