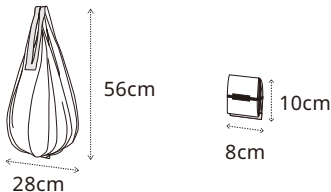
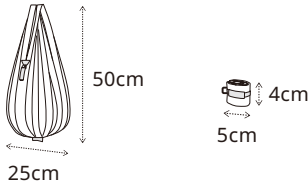


Shupatto

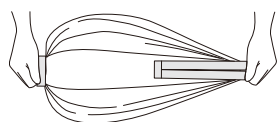
○仕様

製品	サイズ	容量	耐荷重	材質
Shupatto コンパクトバッグ Drop		16L	5kg	ポリエステル
Shupatto ミニマルバッグ Drop 12L		12.6L	5kg	ポリエステル

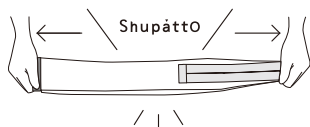
Made in China

○シュパットのたたみ方

・ Shupatto コンパクトバッグ Drop



バッグの持ち手と底面のテープを持ち、



一気に引っ張る

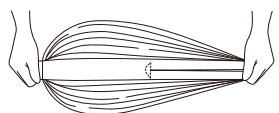


半分に3回たたむ

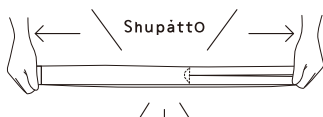


ゴムで留める

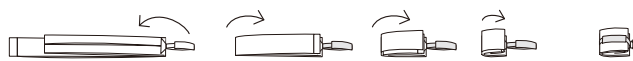
・ Shupatto ミニマルバッグ Drop 12L



バッグの持ち手と底面のテープを持ち、



一気に引っ張る

ゴムの取り付け部で
折りたたむ

半分に3回たたむ



ゴムで留める

○使用上のご注意

- ・ お子様だけの使用はしないでください。
- ・ 重い荷物を入れたまま、長時間吊り下げて放置しないでください。
- ・ 鋭利なものを入れたり、引きずると破損する恐れがあります。
- ・ 使い始めと、濡れたものを直接入れた場合に色落ちすることがありますので、ご注意ください。
- ・ 本来の用途以外には使用しないでください。

○お手入れについて

- ・ 使用後は速やかに、たたんでください。
- ・ プリーツがすっきり折り込まれない時は、プリーツ線に沿って整えてからたたんでください。
- ・ 洗濯の際はネットに入れて、弱水流で単独洗いしてください。
- ・ 塩素系漂白剤・柔軟剤・乾燥機・アイロンは使用しないでください。
- ・ つけ置き洗いはしないでください。
- ・ 洗濯後はプリーツ線に沿って整えてから、風通しの良い日陰で平置きして乾かしてください。