
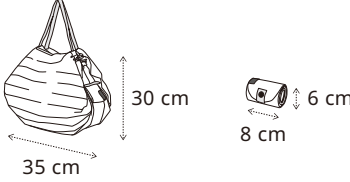
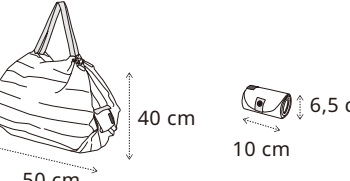
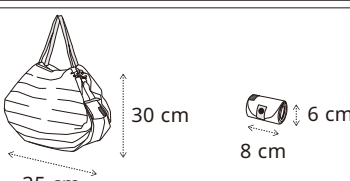


Shupatto

○Technische Daten

Produkte	Größe	Kapazität		Material
Shupatto Kompakttasche S	 30 cm x 26 cm x 6 cm (rolled) 4 cm (rolled)	7,5 L	3 kg	Polyester
Shupatto Kompakttasche M	 35 cm x 30 cm x 8 cm (rolled) 6 cm (rolled)	15 L	5 kg	Polyester
Shupatto Kompakttasche L	 50 cm x 40 cm x 10 cm (rolled) 6,5 cm (rolled)	40 L	15 kg	Polyester
Shupatto Kompakttasche M (Recyceltes)	 35 cm x 30 cm x 8 cm (rolled) 6 cm (rolled)	15 L	5 kg	100 % Recyceltes Polyester*

*Ohne Bänder und Knöpfe Hergestellt in China

○So wird Shupatto gefaltet

• Shupatto Kompakttasche S



Die beiden Bänder an den Seiten halten und ...



Ziehen

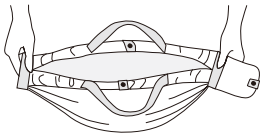


Zweimal mittig falten

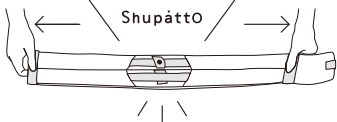


Zusammenrollen und mit dem gummiband verschlossen halten

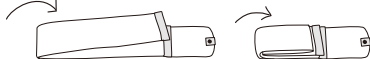
• Shupatto Kompakttasche M / L



Die beiden Bänder an den Seiten halten und ...



Ziehen



Zweimal mittig falten



Zusammenrollen, um den Boden zu verschließen

○Vorsicht bei Gebrauch

- Kinder das Produkt nicht unbeaufsichtigt verwenden lassen.
- Lassen Sie die Tasche nicht zu lange schwerbeladen hängen.
- Wird die Tasche über den Boden geschleift oder werden scharfkantige Gegenständen darin aufbewahrt, kann dies die Tasche beschädigen.
- Bei anfänglicher Ingebrauchnahme oder bei Kontakt mit nassen Gegenständen kann ein gewisser Farbverlust entstehen.
- Die Tasche nur für den vorgesehenen Zweck verwenden.

○Pflegeanleitung

- Die Tasche sofort nach der Benutzung zusammenfalten.
- Wenn sich die Tasche nicht richtig an den Falten zusammenfalten lässt, richten Sie die Faltnlinien manuell aneinander aus und falten Sie dann die Tasche zusammen.
- Waschmaschinenfest (max. Temperatur: 30 °C)
- Vermeiden Sie die Verwendung von Chlorbleiche, Weichspüler, Trockner oder elektrischem Bügeleisen für die Tasche. Vermeiden Sie ebenso Einweichwäsche.
- Nach dem Waschen die Faltnlinien aneinander ausrichten, dann die Tasche flach hinlegen und im luftigen Schatten trocknen lassen.