
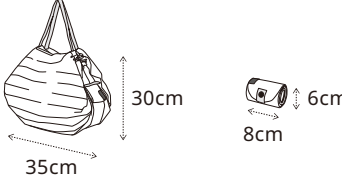
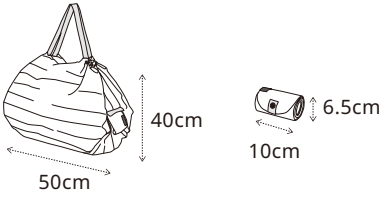
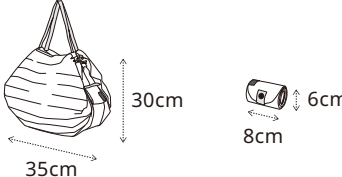


Shupatto

○仕様

製品	サイズ	容量	耐荷重	材質
Shupatto コンパクトバッグ S		7.5L	3kg	ポリエステル
Shupatto コンパクトバッグ M		15L	5kg	ポリエステル
Shupatto コンパクトバッグ L		40L	15kg	ポリエステル
Shupatto コンパクトバッグ M (リサイクル)		15L	5kg	リサイクル ポリエステル 100%*

*テープとボタンは除く Made in China

○シュパットのたたみ方


・ Shupatto コンパクトバッグ S



両側のテープを持ち、



一気に引っ張る

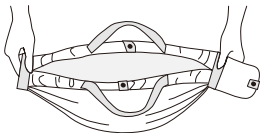


半分に2回たたむ

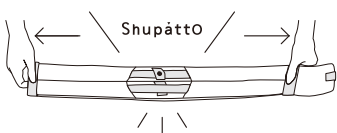


クルクル巻き、ゴムで留める

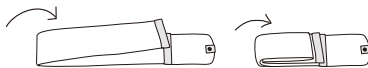
・ Shupatto コンパクトバッグ M / L



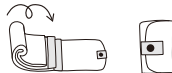
両側のテープを持ち、



一気に引っ張る



半分に2回たたむ



クルクル巻き、ボタンを留める

○使用上のご注意

- ・ お子様だけの使用はしないでください。
- ・ 重い荷物を入れたまま、長時間吊り下げて放置しないでください。
- ・ 鋭利なものを入れたり、引きずると破損する恐れがあります。
- ・ 使い始めと、濡れたものを直接入れた場合に色落ちすることがありますので、ご注意ください。
- ・ 本来の用途以外には使用しないでください。

○お手入れについて

- ・ 使用後は速やかに、たたんでください。
- ・ プリーツがすっきり折り込まれない時は、プリーツ線に沿って整えてからたたんでください。
- ・ 洗濯の際はネットに入れて、弱水流で単独洗いしてください。
- ・ 塩素系漂白剤・柔軟剤・乾燥機・アイロンは使用しないでください。
- ・ つけ置き洗いはしないでください。
- ・ 洗濯後はプリーツ線に沿って整えてから、風通しの良い日陰で平置きして乾かしてください。